

ThermoDart

Universelle Befestigung für
Dämmplatten aus Hartschaum

ThermoDart

Universell einsetzbar für Dämmstoffe aus Hartschaum mit besonders schonender Verarbeitung.

Einmalig schonende und zeitsparende Verarbeitung


- versenkte Verspreizung im Dämmstoff
- kurzer Eindrehweg
- keine Beschädigung der Oberflächen durch sichtbare oder einschneidende Halteteller

Wärmebrückenfrei

Grosse Montagesicherheit
dank automatischer Setztiefenkontrolle

Universelle Anwendung
ab 140 mm Dämmstärke

Kompakte Grundform
spart Lagerplatz und Kosten


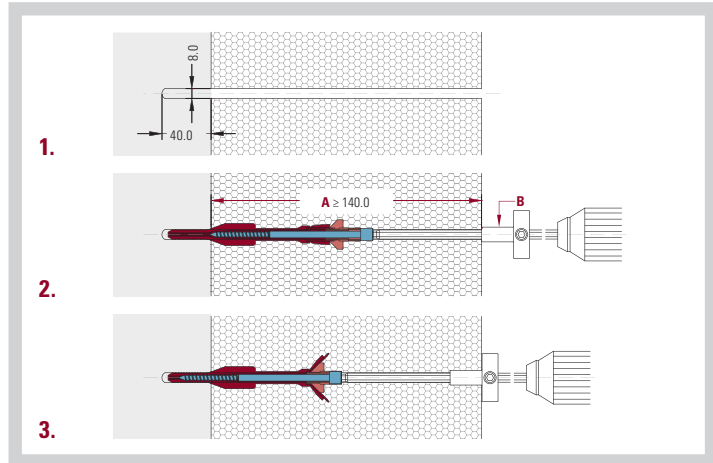


Scannen Sie diesen QR-Code ...

... und gelangen Sie direkt zu den Produktdetails.
www.rogger-fastenersag.ch/RDH-TD



Montageschema / Stellringeinrichtung

1. Vorbohren \varnothing 8 mm
2. Stelling **B** am Antrieb auf Dämmdicke **A** abstimmen (siehe Bild 2.1). ThermoDart auf Antrieb platzieren und ins Bohrloch einschieben.
3. Schraube eindrehen bis der hintere Stellingabschnitt am Dämmstoff anliegt.



Montagebeispiel

1. Dämmplatte aus Hartschaum (PIR, PUR, EPS, XPS usw.) positionieren.
 2. Vorbohren \varnothing 8 mm
 3. ThermoDart auf Antrieb platzieren und ins Bohrloch einschieben. Der Stelling dient dabei als automatische Setztiefenkontrolle.
 4. Schraube eindrehen. Einschraubtiefe gleich Länge des vorderen Stellingabschnitts.
 5. Zurückbleibende Öffnung (\varnothing ~13–14 mm) bei Bedarf ausschäumen.
- Für hinterlüftete Fassaden ist im Regelfall ein ThermoDart pro Dämmplatte ausreichend. Bei verputzter Aussendämmung ist die Anzahl der Befestiger mit dem jeweiligen Systemhalter zu klären.



Rogger Fasteners AG

Gärbi 1

CH-3257 Grossaffoltern

Tel. +41 32 389 55 02

Fax +41 32 389 55 03

info@rogger-fastenersag.ch

www.rogger-fastenersag.ch

